

PODER EJECUTIVO
DEL ESTADO DE TAMAULIPAS



Estado de Situación Financiera
Al 31 de Marzo del 2026 y al 31 de Diciembre del 2025
(Cifras en Pesos)



CONCEPTO	Año		CONCEPTO	Año	
	2026	2025		2026	2025
ACTIVO			PASIVO		
<i>Activo Circulante</i>			<i>Pasivo Circulante</i>		
Efectivo y Equivalentes	10,573,520,932	6,337,256,004	Cuentas por Pagar a Corto Plazo	2,512,842,777	1,725,561,038
Derechos a Recibir Efectivo o Equivalentes	946,859,268	964,235,062	Documentos por Pagar a Corto Plazo	0	0
Derechos a Recibir Bienes o Servicios	1,143,108,483	1,190,896,040	Porción a Corto Plazo de la Deuda Pública a Largo Plazo	269,827,631	281,483,115
Inventarios	0	0	Títulos y Valores a Corto Plazo	0	0
Almacenes	0	0	Pasivos Diferidos a Corto Plazo	0	0
Estimación por Pérdida o Deterioro de Activos Circulantes	0	0	Fondos y Bienes de Terceros en Garantía y/o Administración a Corto Plazo	39,321,474	39,204,387
Otros Activos Circulantes	3,367,406	86,262	Provisiones a Corto Plazo	58,328,799	0
			Otros Pasivos a Corto Plazo	2,799,933,999	1,894,399,398
Total de Activos Circulantes	12,666,856,089	8,492,473,368	Total de Pasivos Circulantes	5,680,254,680	3,940,647,938
<i>Activo No Circulante</i>			<i>Pasivo No Circulante</i>		
Inversiones Financieras a Largo Plazo	6,620,968,325	3,624,654,257	Cuentas por Pagar a Largo Plazo	0	0
Derechos a Recibir Efectivo o Equivalentes a Largo Plazo	359,145,148	353,773,603	Documentos por Pagar a Largo Plazo	779,643,564	779,643,564
Bienes Inmuebles, Infraestructura y Construcciones en Proceso	19,183,806,631	18,438,781,773	Deuda Pública a Largo Plazo	15,810,639,622	15,268,987,996
Bienes Muebles	6,594,193,512	6,180,145,111	Pasivos Diferidos a Largo Plazo	0	0
Activos Intangibles	907,210,566	902,573,559	Fondos y Bienes de Terceros en Garantía y/o Administración a Largo Plazo	0	0
Depreciación, Deterioro y Amortización Acumulada de Bienes	-6,297,136,582	-6,114,343,386	Provisiones a Largo Plazo	177,024,729	172,931,768
Activos Diferidos	6,482,425,304	6,489,207,806			
Estimación por Pérdida o Deterioro de Activos no Circulantes	0	0	Total de Pasivos No Circulantes	16,767,307,915	16,221,563,328
Otros Activos no Circulantes	300,055,406	300,046,459	TOTAL DEL PASIVO	22,447,562,595	20,162,211,266
Total de Activos no Circulantes	34,150,668,310	30,174,839,182	HACIENDA PÚBLICA/ PATRIMONIO		
Total del Activo	46,817,524,399	38,667,312,550	<i>Hacienda Pública/Patrimonio Contribuido</i>	5,323,665,237	5,250,608,416
			Aportaciones	4,016,035,295	3,947,628,474
			Donaciones de Capital	1,759,116,718	1,754,466,718
			Actualización de la Hacienda Pública / Patrimonio	-451,486,776	-451,486,776
			Hacienda Pública/Patrimonio Generado	19,046,296,567	13,254,492,868
			Resultado del Ejercicio (Ahorro / Desahorro)	2,422,586,473	3,318,521,649
			Resultados de Ejercicios Anteriores	17,067,848,354	10,380,109,479
			Revalúos	313,184,634	313,184,634
			Reservas	0	0
			Rectificaciones de Resultados de Ejercicios Anteriores	-757,322,894	-757,322,894
			Exceso o Insuficiencia en la Actualización de la Hacienda Pública/Patrimonio	0	0
			Resultado por Posición Monetaria	0	0
			Resultado por Tenencia de Activos no Monetarios	0	0
			Total Hacienda Pública/ Patrimonio	24,369,961,804	18,505,101,284
			TOTAL DEL PASIVO Y HACIENDA PÚBLICA / PATRIMONIO	46,817,524,399	38,667,312,550

"Bajo protesta de decir verdad declaramos que los Estados Financieros y sus Notas, son razonablemente correctos y son responsabilidad del emisor"

Lic. Carlos Irán Ramírez González
Secretario de Finanzas

Lic. Carlos Cesar Jbarra Hernández
Subsecretario de Ingresos

Lic. Carlos Irán Ramírez González
Subsecretario de Egresos

C.P. Margarita Nereyda Caballero Urbina
Directora de Contabilidad Gubernamental

PODER EJECUTIVO
DEL ESTADO DE TAMAULIPAS



Estado de Actividades
Del 1 de Enero al 31 de Marzo del 2026 y por el Ejercicio 2025
(Cifras en Pesos)



Concepto	Año		Año	
	2026	2025	2026	2025
INGRESOS Y OTROS BENEFICIOS				
Ingresos de Gestión	3,988,732,910	12,660,149,226		
Impuestos	2,098,737,020	7,507,197,822		
Cuotas y Aportaciones de Seguridad Social	0	0		
Contribuciones de Mejoras	0	0		
Derechos	1,688,055,582	3,910,186,759		
Productos	117,629,233	717,457,012		
Aprovechamientos	84,311,075	525,307,633		
Ingresos por Venta de Bienes y Prestación de Servicios	0	0		
Participaciones, Aportaciones, Convenios, Incentivos Derivados de la Colaboración Fiscal, Fondos Distintos de Aportaciones, Transferencias, Asignaciones, Subsidios y Subvenciones, y Pensiones y Jubilaciones	20,615,692,001	70,308,612,418		
Participaciones, Aportaciones, Convenios, Incentivos derivados de la Colaboración Fiscal y Fondos distintos de Aportaciones	20,615,692,001	70,308,612,418		
Transferencias, Asignaciones, Subsidios y Subvenciones, y Pensiones y Jubilaciones	0	0		
Otros Ingresos y Beneficios	295,631	592,012		
Ingresos Financieros	0	0		
Incremento por Variación de Inventarios	0	0		
Disminución del Exceso de Estimaciones por Pérdida o Deterioro u Obsolescencia	0	0		
Disminución del Exceso de Provisiones	0	0		
Otros Ingresos y Beneficios Varios	295,631	592,012		
Total de Ingresos y Otras Beneficios	24,604,720,542	82,969,353,656		
GASTOS Y OTRAS PÉRDIDAS				
Gastos de Funcionamiento			10,933,609,629	36,829,461,251
Servicios Personales			9,690,074,879	30,146,869,616
Materiales y Suministros			166,238,814	1,393,713,469
Servicios Generales			1,077,295,936	5,288,878,166
Transferencias, Asignaciones, Subsidios y Otras Ayudas			6,109,877,943	25,439,507,845
Transferencias Internas y Asignaciones al Sector Público			5,836,260,981	22,543,075,179
Transferencias al Resto del Sector Público			0	150,000
Subsidios y Subvenciones			169,831,778	1,088,810,059
Ayudas Sociales			94,000,902	1,617,753,917
Pensiones y Jubilaciones			2,402,182	112,129,433
Transferencias a Fideicomisos, Mandatos y Contratos Análogos			7,382,100	58,975,200
Transferencias a la Seguridad Social			0	0
Donativos			0	18,614,057
Transferencias al Exterior			0	0
Participaciones y Aportaciones			3,665,804,865	13,218,818,596
Participaciones			2,260,644,354	7,988,079,012
Aportaciones			1,395,277,916	4,924,108,136
Convenios			9,882,595	306,631,448
Intereses, Comisiones y Otros Gastos de la Deuda Pública			361,622,296	1,529,290,966
Intereses de la Deuda Pública			307,388,213	1,457,639,554
Comisiones de la Deuda Pública			0	0
Gastos de la Deuda Pública			0	0
Costo por Coberturas			54,234,083	71,651,412
Apoyos Financieros			0	0
Otros Gastos y Pérdidas Extraordinarias			184,160,766	981,513,336
Estimaciones, Depreciaciones, Deterioros, Obsolescencia y Amortizaciones			184,160,766	981,513,336
Provisiones			0	0
Disminución de Inventarios			0	0
Otros Gastos			0	0
Inversión Pública			927,058,570	1,652,240,013
Inversión Pública no Capitalizable			927,058,570	1,652,240,013
Total de Gastos y Otras Pérdidas			22,182,134,069	79,650,832,007
Resultado del Ejercicio (Ahorra/Desahorro)			2,422,586,473	3,318,521,649

"Bajo protesta de decir verdad declaramos que los Estados Financieros y sus Notas, son razonablemente correctos y son responsabilidad del emisor"

Lic. Carlos Irán Ramírez González
Secretario de Finanzas

Lic. Carlos Cesar Ibarra Hernández
Subsecretario de Ingresos

Lic. Carlos Irán Ramírez González
Subsecretario de Egresos

C.P. Margarita Nereyda Caballero Urbina
Directora de Contabilidad Gubernamental

PODER EJECUTIVO
DEL ESTADO DE TAMAULIPAS




Estado de Variación en la Hacienda Pública
Al 31 de Marzo de 2026 y al 31 de Diciembre 2025
(Cifras en Pesos)



Concepto	Hacienda Pública/Patrimonio Contribuido	Hacienda Pública/Patrimonio Generado de Ejercicios Anteriores	Hacienda Pública/Patrimonio Generado del Ejercicio	Exceso o Insuficiencia en la Actualización de la Hacienda Pública /Patrimonio	TOTAL
Hacienda Pública / Patrimonio Contribuido Neto 2025	5,250,608,416				5,250,608,416
Aportaciones	3,947,628,474				3,947,628,474
Donaciones de Capital	1,754,466,718				1,754,466,718
Actualización de la Hacienda Pública/Patrimonio	-451,486,776				-451,486,776
Hacienda Pública / Patrimonio Generado Neto 2025		9,935,971,219	3,318,521,649		13,254,492,868
Resultado del Ejercicio (Ahorro/Desahorro)			3,318,521,649		3,318,521,649
Resultados de Ejercicios Anteriores		10,380,109,479			10,380,109,479
Revalúos		313,184,634			313,184,634
Reservas		0			0
Rectificaciones de Resultados de Ejercicios Anteriores		-757,322,894			-757,322,894
Exceso o Insuficiencia en la Actualización de la Hacienda Pública /Patrimonio Neto 2025				0	0
Resultado por Posición Monetaria				0	0
Resultado por Tenencia de Activos no Monetarios				0	0
Hacienda Pública/Patrimonio Neto Final 2025	5,250,608,416	9,935,971,219	3,318,521,649	0	18,505,101,284
Cambios en la Hacienda Pública/Patrimonio Contribuido Neto 2026	73,056,821				73,056,821
Aportaciones	68,406,821				68,406,821
Donaciones de Capital	4,650,000				4,650,000
Actualización de la Hacienda Pública/Patrimonio	0				0
Variaciones de la Hacienda Pública/Patrimonio Generado Neto 2026		6,687,738,875	-895,935,176		5,791,803,699
Resultado del Ejercicio (Ahorro/Desahorro)			2,422,586,473		2,422,586,473
Resultados de Ejercicios Anteriores		6,687,738,875	-3,318,521,649		3,369,217,226
Revalúos			0		0
Reservas			0		0
Rectificaciones de Resultados de Ejercicios Anteriores			0		0
Cambios en el Exceso o Insuficiencia en la Actualización de la Hacienda Pública /Patrimonio Neto 2026				0	0
Resultado por Posición Monetaria				0	0
Resultado por Tenencia de Activos no Monetarios				0	0
Hacienda Pública / Patrimonio Neto Final 2026	5,323,665,237	16,623,710,094	2,422,586,473	0	24,369,961,804

"Bajo protesta de decir verdad declaramos que los Estados Financieros y sus Notas, son razonablemente correctos y son responsabilidad del emisor"


Lic. Carlos Irán Ramírez González
Secretario de Finanzas


Lic. Carlos Cesar Ibarra Hernández
Subsecretario de Ingresos


Lic. Carlos Irán Ramírez González
Subsecretario de Egresos


C.P. Margarita Nereyda Caballero Urbina
Directora de Contabilidad Gubernamental

PODER EJECUTIVO
DEL ESTADO DE TAMAULIPAS



Estado de Cambios en la Situación Financiera
Al 31 de Marzo del 2026 y al 31 de Diciembre 2025




(Cifras en Pesos)


Concepto	Origen	Aplicación	Concepto	Origen	Aplicación
ACTIVO	254,739,049	8,404,950,898	PASIVO	2,297,006,813	11,655,484
Activo Circulante	65,163,351	4,239,546,072	Pasivo Circulante	1,751,262,226	11,655,484
Efectivo y Equivalentes	0	4,236,264,928	Cuentas por Pagar a Corto Plazo	787,281,739	0
Derechos a Recibir Efectivo o Equivalentes	17,375,794	0	Documentos por Pagar a Corto Plazo	0	0
Derechos a Recibir Bienes o Servicios	47,787,557	0	Porción a Corto Plazo de la Deuda Pública a Largo Plazo	0	11,655,484
Inventarios	0	0	Títulos y Valores a Corto Plazo	0	0
Almacenes	0	0	Pasivos Diferidos a Corto Plazo	0	0
Estimación por Pérdida o Deterioro de Activos Circulantes	0	0	Fondos y Bienes de Terceros en Garantía y/o Administración a Corto Plazo	117,087	0
Otros Activos Circulantes	0	3,281,144	Provisiones a Corto Plazo	58,328,799	0
Activo No Circulante	189,575,698	4,165,404,826	Otros Pasivos a Corto Plazo	905,534,601	0
Inversiones Financieras a Largo Plazo	0	2,996,314,068	Pasivo No Circulante	545,744,587	0
Derechos a Recibir Efectivo o Equivalentes a Largo Plazo	0	5,371,545	Cuentas por Pagar a Largo Plazo	0	0
Bienes Inmuebles, Infraestructura y Construcciones en Proceso	0	745,024,858	Documentos por Pagar a Largo Plazo	0	0
Bienes Muebles	0	414,048,401	Deuda Pública a Largo Plazo	541,651,626	0
Activos Intangibles	0	4,637,007	Pasivos Diferidos a Largo Plazo	0	0
Depreciación, Deterioro y Amortización Acumulada de Bienes	182,793,196	0	Fondos y Bienes de Terceros en Garantía y/o Administración a Largo Plazo	0	0
Activos Diferidos	6,782,502	0	Provisiones a Largo Plazo	4,092,961	0
Estimación por Pérdida o Deterioro de Activos no Circulantes	0	0	HACIENDA PÚBLICA/ PATRIMONIO	6,760,795,696	895,935,176
Otros Activos no Circulantes	0	8,947	Hacienda Pública/Patrimonio Contribuido	73,056,821	0
			Aportaciones	68,406,821	0
			Donaciones de Capital	4,650,000	0
			Actualización de la Hacienda Pública / Patrimonio	0	0
			Hacienda Pública/Patrimonio Generado	6,687,738,875	895,935,176
			Resultados del Ejercicio (Ahorro / Desahorro)	0	895,935,176
			Resultados de Ejercicios Anteriores	6,687,738,875	0
			Revalúos	0	0
			Reservas	0	0
			Rectificaciones de Resultados de Ejercicios Anteriores	0	0
			Exceso o Insuficiencia en la Actualización de la Hacienda Pública/Patrimonio	0	0
			Resultado por Posición Monetaria	0	0
			Resultado por Tenencia de Activos no Monetarios	0	0

"Bajo protesta de decir verdad declaramos que los Estados Financieros y sus Notas, son razonablemente correctos y son responsabilidad del emisor"


Lic. Carlos Iran Ramírez González
Secretario de Finanzas


Lic. Carlos Cesar Ibarra Hernández
Subsecretario de Ingresos


Lic. Carlos Iran Ramírez González
Subsecretario de Egresos


C.P. Margarita Nereyda Caballero Urbina
Directora de Contabilidad Gubernamental



Concepto	2026	2025
Flujos de Efectivo de las Actividades de Operación		
Origen	24,603,142,848	82,958,898,466
Impuestos	2,098,737,020	7,507,197,822
Cuotas y Aportaciones de Seguridad Social	0	0
Contribuciones de mejoras	0	0
Derechos	1,688,055,582	3,910,186,759
Productos	115,854,174	716,111,400
Aprovechamientos	84,804,071	516,790,067
Ingresos por Venta de Bienes y Prestación de Servicios	0	0
Participaciones, Aportaciones, Convenios, Incentivos Derivados de la Colaboración Fiscal y Fondos Distintos de Aportaciones	20,615,692,001	70,308,612,418
Transferencias, Asignaciones, Subsidios y Subvenciones, y Pensiones y Jubilaciones	0	0
Otros Orígenes de Operación	0	0
Aplicación	19,353,423,983	74,825,541,589
Servicios Personales	9,390,083,711	30,146,742,171
Materiales y Suministros	136,656,067	1,375,926,789
Servicios Generales	873,788,376	5,094,169,198
Transferencias Internas y Asignaciones al Sector Público	5,571,707,504	22,514,016,166
Transferencias al resto del Sector Público	0	150,000
Subsidios y Subvenciones	167,406,289	1,088,810,059
Ayudas Sociales	84,485,334	1,613,426,585
Pensiones y Jubilaciones	0	112,129,433
Transferencias a Fideicomisos, Mandatos y Contratos Análogos	7,382,100	58,975,200
Transferencias a la Seguridad Social	0	0
Donativos	0	0
Transferencias al Exterior	0	0
Participaciones	1,657,235,424	7,424,226,701
Aportaciones	1,395,277,916	4,924,108,136
Convenios	9,882,595	306,631,448
Otros Aplicaciones de Operación	59,518,667	166,229,703
Flujos Netos de Efectivo por Actividades de Operación	5,249,718,865	8,133,356,878
Flujos de Efectivo de las Actividades de Inversión		
Origen	0	0
Bienes Inmuebles, Infraestructura y Construcciones en Proceso	0	0
Bienes Muebles	0	0
Otros Orígenes de Inversión	0	0
Aplicación	1,890,129,110	3,920,286,231
Bienes Inmuebles, Infraestructura y Construcciones en Proceso	1,634,341,485	2,887,297,190
Bienes Muebles	255,787,625	1,032,989,041
Otras Aplicaciones de Inversión	0	0
Flujos Netos de Efectivo por Actividades de Inversión	-1,890,129,110	-3,920,286,231
Flujo de Efectivo de las Actividades de Financiamiento		
Origen	622,000,000	478,000,000
Endeudamiento Neto	622,000,000	478,000,000
Interno	622,000,000	478,000,000
Externo	0	0
Otros Orígenes de Financiamiento	0	0
Aplicación	254,675,173	4,468,359,375
Servicios de la Deuda	449,277,780	2,667,091,609
Interno	449,277,780	2,667,091,609
Externo	0	0
Otras Aplicaciones de Financiamiento	703,952,953	1,801,267,766
Flujos netos de Efectivo por Actividades de Financiamiento	876,675,173	-3,990,359,375
Incremento/Disminución Neta en el Efectivo y Equivalentes al Efectivo	4,236,264,928	222,711,273
Efectivo y Equivalentes al Efectivo al inicio del Ejercicio	6,337,256,004	6,114,544,732
Efectivo y Equivalentes al Efectivo al final del Ejercicio	10,573,520,932	6,337,256,004

"Bajo protesta de decir verdad declaramos que los Estados Financieros y sus notas, son razonablemente correctas y son responsabilidad del emisor."

Lic. Carlos Irán Ramírez González
Subsecretario de Egresos

Lic. Carlos César Ibarra Hernández
Subsecretario de Ingresos

Lic. Carlos Irán Ramírez González
Subsecretario de Egresos

C. P. Margarita Nereyda Caballero Urbina
Directora de Contabilidad Gubernamental

PODER EJECUTIVO
DEL ESTADO DE TAMAULIPAS



Estado Analítico del Activo

al 31 de Marzo del 2026

(Cifras en Pesos)



Concepto	Saldo Inicial 1	Cargos del Periodo 2	Abonos del Periodo 3	Saldo Final 4=(1+2-3)	Variación del Periodo (4-1)
ACTIVO	38,667,312,550	488,177,113,588	480,026,901,739	46,817,524,399	8,150,211,849
Activo Circulante	8,492,473,368	479,054,429,378	474,880,046,658	12,666,856,089	4,174,382,721
Efectivo y Equivalentes	6,337,256,004	463,133,353,864	458,897,088,936	10,573,520,932	4,236,264,928
Derechos a Recibir Efectivo o Equivalentes	964,235,062	9,628,528,501	9,645,904,296	946,859,268	-17,375,795
Derechos a Recibir Bienes o Servicios	1,190,896,040	6,289,265,869	6,337,053,426	1,143,108,483	-47,787,557
Inventarios	0	0	0	0	0
Almacenes	0	0	0	0	0
Estimación por Pérdida o Deterioro de Activos Circulantes	0	0	0	0	0
Otros Activos Circulantes	86,262	3,281,144	0	3,367,406	3,281,144
Activo No Circulante	30,174,839,182	9,122,684,210	5,146,855,081	34,150,668,310	3,975,829,128
Inversiones Financieras a Largo Plazo	3,624,654,257	7,592,604,315	4,596,290,246	6,620,968,325	2,996,314,068
Derechos a Recibir Efectivo o Equivalentes a Largo Plazo	353,773,603	5,534,635	163,090	359,145,148	5,371,545
Bienes Inmuebles, Infraestructura y Construcciones en Proceso	18,438,781,773	745,024,858	0	19,183,806,631	745,024,858
Bienes Muebles	6,180,145,111	767,741,840	353,693,439	6,594,193,512	414,048,401
Activos Intangibles	902,573,559	5,142,997	505,990	907,210,566	4,637,007
Depreciación, Deterioro y Amortización Acumulada de Bienes	-6,114,343,386	6,301,685	189,094,881	-6,297,136,582	-182,793,196
Activos Diferidos	6,489,207,806	0	6,782,501	6,482,425,304	-6,782,501
Estimación por Pérdida o Deterioro de Activos no Circulantes	0	0	0	0	0
Otros Activos no Circulantes	300,046,459	333,880	324,934	300,055,406	8,947

*Los importes de las columnas de Cargos y Abonos no corresponden necesariamente a los movimientos de altas y/o bajas del periodo, ya que además de incluir altas y/o bajas tambien son producto del proceso de desagregación de activos en el sistema

"Bajo protesta de decir verdad declaramos que los Estados Financieros y sus Notas, son razonablemente correctos y son responsabilidad del emisor"

Lic. Carlos Irán Ramírez González
Secretario de Finanzas

Lic. Carlos Cesar Ibarra Hernández
Subsecretario de Ingresos

Lic. Carlos Irán Ramírez González
Subsecretario de Egresos

C.P. Margarita Nereyda Caballero Urbina
Directora de Contabilidad Gubernamental

PODER EJECUTIVO
DEL ESTADO DE TAMAULIPAS



Estado Analítico de la Deuda y Otros Pasivos

Al 31 de Marzo de 2026

(Cifras en Pesos)



Denominación de las Deudas	Moneda de Contratación	Institución o País Acreedor	Saldo Inicial del Periodo	Saldo Final del Periodo
DEUDA PÚBLICA				
Corto Plazo				
Deuda Interna			281,483,115	269,827,631
Instituciones de Crédito	MONEDA NACIONAL	BANCOS	281,483,115	269,827,631
Títulos y Valores			0	0
Arrendamientos Financieros			0	0
Deuda Externa			0	0
Organismos Financieros Internacionales			0	0
Deuda Bilateral			0	0
Títulos y Valores			0	0
Arrendamientos Financieros			0	0
Subtotal a Corto Plazo			281,483,115	269,827,631
Largo Plazo				
Deuda Interna			15,268,987,996	15,810,639,622
Instituciones de Crédito	MONEDA NACIONAL	BANCOS	15,268,987,996	15,810,639,622
Títulos y Valores			0	0
Arrendamientos Financieros			0	0
Deuda Externa			0	0
Organismos Financieros Internacionales			0	0
Deuda Bilateral			0	0
Títulos y Valores			0	0
Arrendamientos Financieros			0	0
Subtotal a Largo Plazo			15,268,987,996	15,810,639,622
Otros Pasivos*			4,611,740,155	6,367,095,342
Total de Deuda y Otros Pasivos			20,162,211,266	22,447,562,595

*En Otros Pasivos se incluyen los pasivos a corto y largo plazo.

"Bajo protesta de decir verdad declaramos que los Estados Financieros y sus Notas, son razonablemente correctos y son responsabilidad del emisor"

Lic. Carlos Irán Ramírez González
Secretario de Finanzas

Lic. Carlos César Barra Hernández
Subsecretario de Ingresos

Lic. Carlos Irán Ramírez González
Subsecretario de Egresos

C. P. Margarita Nereyda Caballero Urbina
Directora de Contabilidad Gubernamental

PODER EJECUTIVO
DEL ESTADO DE TAMAULIPAS



Informe de Pasivos Contingentes

Al 31 de Marzo de 2026

(Cifras en Pesos)



Area/Dependencia	Número de Juicios	
	Al 31 de Diciembre de 2025	Al 31 de Marzo de 2026
Ante Tribunal de Conciliación y Arbitraje	1,726	1,711
Ante las Juntas Especiales de Conciliación y Arbitraje	192	185
Ante el Tribunal de Justicia Administrativa	131	133
Junta Federal de Conciliación	6	6
Junta de Honor y Justicia	6	5
Juez Primero de 1ra Instancia de lo Civil del 1er Distrito Judicial en Cd. Victoria, Tam.	0	1
Tribunal Agrario	2	1
Juzgado Segundo	1	1
Total	2,064	2,043

B) Aavales		Al 31 de Marzo de 2026		
DEUDOR	ACREEDOR	REGISTRO SHCP	SALDO CREDITO	IMPORTE
A Municipios				
A Organismos Operadores del Agua				
Comapa Nvo Laredo	Cofidan	308/2006	2,894,280	10,484,280
Comapa Río Bravo	Cofidan	193/2008	7,590,000	
A Organismos Descentralizados (ITAVU)				
Instituto Tamaulipeco de Vivienda y Urbanismo	BBVA Bancomer	P-28-0814125	44,056,493	44,056,493
Total				54,540,773

C) Contratos Asociación Pública Privada		Al 31 de Marzo de 2026			
DEUDOR	ACREEDOR	REGISTRO SHCP	INVERSION	SERVICIOS	IMPORTE
* Gobierno del Estado de Tamaulipas	Autopista Mante Tula S.A DE C.V.		6,300,000,000		6,300,000,000
Total			6,300,000,000	0	6,300,000,000

* El contrato de la APP entrará en vigor hasta el inicio estipulado en el contrato del Fideicomiso

"Bajo protesta de decir verdad declaramos que los Estados Financieros y sus Notas, son razonablemente correctos y son responsabilidad del emisor"

Lic. Carlos Irán Ramírez González
Secretario de Finanzas

Lic. Carlos César Ibarra Hernández
Subsecretario de Ingresos

Lic. Carlos Irán Ramírez González
Subsecretario de Egresos

C. P. Margarita Nereyda Caballero Urbina
Directora de Contabilidad Gubernamental